

2024年度入試

# 生徒募集要項 & 出願情報登録の手引き

Wakayama Shin-ai

## 〈インターネット出願のメリット〉

24h

出願期間内なら  
24時間OK!

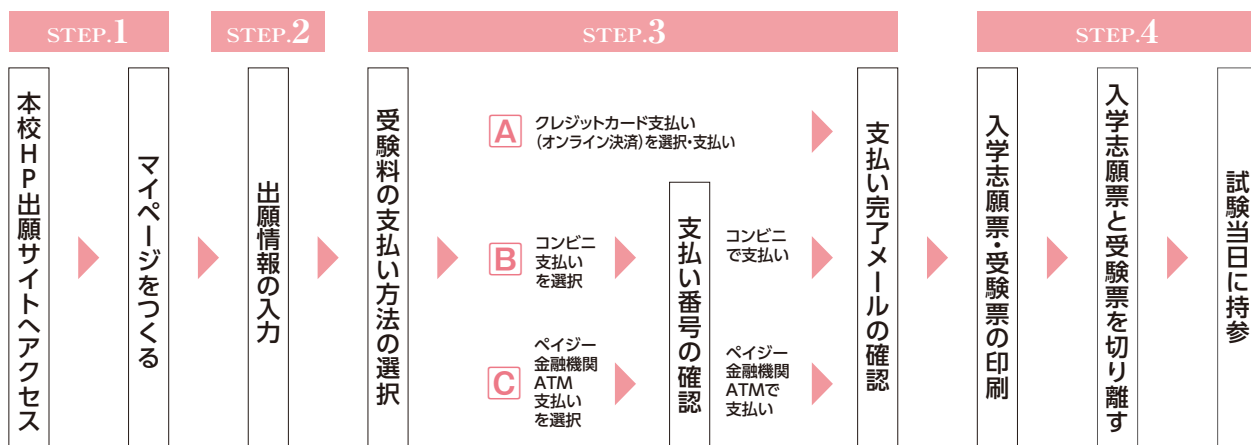
クレジットカード・  
コンビニ・ペイジー  
で入学受験料が支払える!

スマートフォン  
PC・タブレット  
から登録可能

入力漏れも  
システムがチェック

24時間の  
コールセンターで安心

## 出願手続きの流れ



■ご家庭にインターネット環境がない場合はご相談ください。

■本校のイベント(オープンスクール・入試説明会等)予約をされたことのある場合は、STEP2からご覧ください。

和歌山信愛中学校



学校HP

## 1.コースと募集定員

〈医進〉25名 〈特進〉95名 【合計】120名

◆A日程午前…70名程度 ◆B日程…25名程度 ◆A日程午後・C日程…計25名程度

## 2.受験資格

小学校を2024年3月に卒業する女子児童

## 3.入試カレンダー

	A日程 午前	B日程	A日程 午後	C日程
12月4日(月)～1月11日(木)	出願			
1月13日(土)	試験・合格発表		試験	
1月14日(日)	入学手続	試験・合格発表		
1月15日(月)		入学手続	合格発表	出願
1月17日(水)			入学手続	
1月18日(木)				
1月20日(土)	合格者説明会	合格者説明会		
1月22日(月)				
2月 1日(木)			合格発表	入学手続
2月 3日(土)			合格者説明会	合格者説明会

## 4.試験科目

コース	A日程 午前	B日程	A日程 午後	C日程
医進	国語、算数、理科	国語、算数、理科	作文、適性検査 (算・理・社)	作文、総合問題
特進	国語、算数、理科あるいは国語、算数	国語、算数、理科あるいは国語、算数		

※各日程の試験問題は、両コースとも同じ問題です。

## 5.受験料および納入方法

### ◆出願

A日程午前、A日程午後、B日程の3つの日程に関しては、一つ、もしくは複数同時に出願することができます。

A日程午前で合格したコースを、B日程で再受験する必要はありません。

C日程の出願期間は上記3つの日程とは異なりますので、別に出願してください。

### ◆受験料

A日程 午前	B日程	A日程 午後	C日程
20,000円※	20,000円※	15,000円※	15,000円

※上記の日程を複数回(2回あるいは3回)同時出願する場合は、合計で20,000円となります。

### ◆納入方法

「インターネット出願の手引き」(P.5～)に沿ってご納入ください。クレジット決済やコンビニエンスストア、ペイジー対応金融機関ATM等でのお支払いが可能です。(ただし、それぞれ支払い手数料が必要となります。)

## 6.入学試験日および当日の注意事項

A日程 午前・A日程 午後	B日程	C日程
1月13日(土)	1月14日(日)	1月18日(木)

### ◆持ち物

志願票(直筆で記名、押印されているもの)、受験票、上履き、靴袋、鉛筆(シャープペンシルも可)、消しゴム、鉛筆削り

### ◆当日の遅刻

15分までの遅刻は受験を認めています。やむを得ず遅刻する場合は、必ず事前に本校にご連絡ください。

### ◆別室受験

体調がすぐれない受験生には、別室をご用意いたします。来校される前に必ず本校にご連絡ください。

### ◆当日の保護者控え室

保護者控え室をご用意いたします。受験生が試験を受けている間に外出されても結構です。

## 7.合格発表

本校ホームページにて発表

A日程 午前	B日程	A日程 午後	C日程
1月13日(土)21:30	1月14日(日)21:30	1月15日(月)21:30	1月22日(月)19:00

**合格基準点** 教科ごとの合格基準点はありません。合計点で可否を決定します。

**回し合格** 〈出願時〉医進コース → 〈合格発表時〉特進コース

## 8.入学手続

	期日	手続方法	入学金
A日程 午前	1月14日(日)9:00~17:00	本校事務局に 入学金を一括納入	200,000円 ※納入いただいた入学金 は返金できません。
B日程	1月15日(月)9:00~17:00		
A日程 午後・C日程	合格発表日翌日~ 2月1日(木)17:00	銀行振込にて入学金を一括納入	

## 9.納入金

<b>入学金</b>	200,000円
<b>授業料</b>	420,000円(年額、4期分納)
<b>教育充実費</b>	80,000円(年額、4期分納)
<b>教育後援会費</b>	24,000円(年額、4期分納)
<b>学用品</b>	約220,000円(制服、制靴、制かばん、体操服、iPad・辞書アプリ代など)
<b>学級預り金</b>	学級預り金(副教材費、生徒活動費、個人ロッカー代、新入生研修合宿費等)は適宜徴収いたします。

### アンティエ特別奨学制度

信愛の経営母体「幼きイエズス修道会」の創始者レーヌ・アンティエを記念した奨学制度です。信愛の教育趣旨をよく理解し、信愛で学んでみたいと希望する成績優秀な女子児童(入学定員の3%程度)に授業料(年額42万円)全額相当あるいは半額相当の奨学金を給付(学年毎に更新)いたします。希望者は下記の書類を添えて本校事務局にご提出ください。審査の上、候補者を選定し、お知らせします。**候補者はA日程午前入試をご受験ください。**

**出願条件** 信愛を第一志望とする小学6年生の女子(A日程午前)に本校を受験するものに限る

**出願期間** **2023年12月8日(金)~12月14日(木) 9:00~17:00**

※郵送の場合は、12月14日(木)必着

**出願書類** ①申請書、自己推薦書(600字程度) ②小学校5、6年生の通知表のコピー  
③公開模試成績表のコピー(直近のもの2回)

※申請書、自己推薦書は本校ホームページからダウンロードできます。

**審査の流れ** **12月19日(火)** 書類審査通過者決定 通過者には、電話連絡にて面接の日程調整を行います。

**12月21日(木)~27日(水)** 最終校長面接(保護者同伴)

**審査結果** 2024年1月4日(木) 郵送通知

## 10.入試日程等の詳細

(1)A日程午前、B日程

**①出願期間(Web出願) 12月4日(月)9:00~1月11日(木)17:00**

※インターネット環境のご用意が難しい方は、以下の日程で本校事務局での出願が可能です。

**受付期間** 1月9日(火)~11日(木) 9:00~17:00(ただし11日は16:00まで)

**②入試日と試験科目、タイムテーブル、配点**

**入試日** 〈A日程午前〉1月13日(土) 〈B日程〉1月14日(日)

**試験会場** 本校

タイムテーブル	受付	諸注意	国語	算数	理科	アンケート
医進コース	8:30~	9:00~9:10	9:25~10:25 (60分)	10:40~11:40 (60分)	11:55~12:35 (40分)	12:40~12:50
特進コース						
3科目受験						
2科目受験						11:45~11:55

**配点** 国語100点、算数100点、理科70点

### ③学科試験の評価方式

- ◆ 医進コース (国語100点)+(算数100点)+(理科70点) 【計270点満点】
- ◆ 特進コース 2科目受験者の合否判定 (国語100点)×1.35+(算数100点)×1.35 【計270点満点】  
3科目受験者の合否判定 a方式 (国語100点)+(算数100点)+(理科70点) 【計270点満点】  
b方式 (国語100点)×1.35+(算数100点)×1.35 【計270点満点】  
※a方式あるいはb方式のうち高得点の方を用いて合否の判定をします。

### ④合格発表(本校ホームページで発表)、入学手続

- ◆ A日程午前 〈合格発表〉1月13日(土) 21:30～ 〈入学手続〉1月14日(日) 9:00～17:00(本校事務局)
- ◆ B日程 〈合格発表〉1月14日(日) 21:30～ 〈入学手続〉1月15日(月) 9:00～17:00(本校事務局)

## (2)A日程午後

### ①出願期間(Web出願) 12月4日(月)9:00～1月11日(木) 17:00

※インターネット環境のご用意が難しい方は、以下の日程で本校事務局での出願が可能です。

**受付期間** 1月9日(火)～11日(木) 9:00～17:00(ただし11日は16:00まで)

### ②入試日と試験科目、タイムテーブル、配点

**入試日** 1月13日(土)

**試験会場** 本校

タイムテーブル	受付	諸注意	作文	適性検査	アンケート
全コース	14:40～	15:10～15:20	15:35～16:25(50分)	16:40～17:30(50分)	17:35～17:45

**配点** 作文100点、適性検査100点

### ③学科試験の評価方式 全コース (作文100点)+(適性検査100点) 【計200点満点】

### ④合格発表(本校ホームページで発表)、入学手続

〈合格発表〉1月15日(月) 21:30～ 〈入学手続〉1月16日(火)～2月1日(木) (銀行振込)

## (3)C日程

### ①出願期間(Web出願) 1月15日(月)9:00～1月17日(水) 17:00

※インターネット環境のご用意が難しい方は、以下の日程で本校事務局での出願が可能です。

**受付期間** 1月15日(月)～17日(水) 9:00～17:00(ただし17日は16:00まで)

### ②入試日と試験科目、タイムテーブル、配点

**入試日** 1月18日(木)

**試験会場** 本校

タイムテーブル	受付	諸注意・アンケート	作文	総合問題※
全コース	8:30～	9:00～9:25	9:40～10:30(50分)	10:45～(約50分)

※総合問題について 面接を含むため、受験者によって終了時間が異なります。

**配点** 作文100点、総合問題100点

### ③学科試験の評価方式 全コース (作文100点)+(総合問題100点) 【計200点満点】

### ④合格発表(本校ホームページで発表)、入学手続

〈合格発表〉1月22日(月) 19:00～ 〈入学手続〉1月23日(火)～2月1日(木) (銀行振込)

## (4)実用英語技能検定等の資格による加点得点(A日程午後、C日程)

	準1級以上	2級	準2級	3級	4級
加点200点満点	70点	50点	30点	20点	10点

※TOEICあるいはTOEFLなど実用英語技能検定以外の資格などについては、CEFRをもとに評価しますので、本校入試広報室までお問い合わせください。

### ◆申請方法・期間

本校ホームページから「英語資格申請書」をダウンロードし、必要事項の記入、証明書のコピーの貼付を行い、  
〈A日程午後〉1月11日(木)必着 〈C日程〉1月17日(水)必着 で本校へ郵送もしくは持参してください。

# インターネット出願 手引き

## 1 出願サイトにアクセスしてマイページをつくる



本校ホームページのインターネット出願から、アクセスしてください。

「はじめの方はこちら」のボタンからメールアドレス登録に進みます。自動で返信されるメールを確認して、名前・パスワードを登録すると、あなただけのマイページにログインできるようになります。オープンスクールや入試説明会で1度登録している受験生は「ユーザーID登録がお済みの方へ」よりログインしてください。

※インターネット出願サイトの開設期間は  
2023年12月4日(月)~2024年1月17日(水)までです。



## 2 出願情報を入力する



マイページから「新規申し込み手続きへ」をクリック。

「A日程・B日程」「C日程」を選んで「次へ」をクリック。

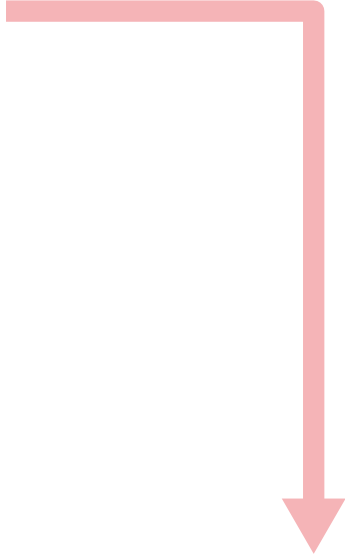
※「利用規約および個人情報の取り扱い」画面が出てきますので、そちらを最後までスクロールしてお読みいただき「同意して次へ」をクリックして進んでください。



次ページに続きます

※画面イメージはサンプルです。実際の出願時に変更される場合があります。

画面の指示にしたがって、必須項目は必ず入力してください。  
 入力内容を確認したら「試験選択画面へ」をクリック。  
 ※お名前の旧字体や外字には対応できておりません。入力できない文字がある場合は、入力できる近い文字に置き換えて登録して下さい。入学志願票・受験票を印刷後、印字された氏名の横に、手書きで正しい漢字の記入をお願いします。



「試験日」・「志望コース」・「科目」を選んで、選択項目に間違いがなければ「選択」ボタンを押してください。

「保存して中断する」ボタンを押すとマイページから「申込内容確認書」を印刷することができます。

※画面イメージはサンプルです。実際の出願時に変更される場合があります。

# 3 受験料を支払い、入学志願票・受験票を印刷する



マイページの「続きから」をクリックします。再度内容を確認のうえ、試験選択画面まで進み、画面の下にある「お支払い画面へ」をクリック。  
※選択中の試験がある場合、再度試験日等を選択しても、既に選択済みのため何も出ません。



「お支払い方法」を選択し「確認画面へ」をクリック。



画面の指示に従ってお支払い手続きを進めます。入力した内容をもう一度確認して、間違いなければ「上記内容で申し込む」をクリック。  
※この操作以降は内容の変更ができません。

登録したメールアドレスに通知が届いていれば、操作は完了していますので、ご安心ください。  
※いずれの支払方法でも受験料とは別に手数料がかかりますのでご了承ください。

マイページに戻ると、受験票「表示」のボタンが表示されます。  
※コンビニ支払いの場合は店頭での支払いが完了するまで表示されません。




※画面イメージはサンプルです。実際の出願時に変更される場合があります。

# 4 印刷した入学志願票を本校に提出する

## ①入学志願票

## ②受験票



マイページからPDFを印刷  
(A4サイズ・白色の普通紙(厚手でも可))し、**顔写真を貼付**します。

※PDFファイルの保存方法はお使いの機器やソフトウェアによって異なりますので、取扱説明書などをご確認ください。  
※顔写真はマイページの「出願用顔写真を登録」ボタンから登録することも可能です。登録後は写真変更は可能ですが、削除することはできません。  
※保存したPDFファイルはコンビニのマルチコピー機でも印刷可能です。詳しくはコンビニ店頭でお尋ねください。

### 【入学志願票】【受験票】

入学志願票・受験票を切り離し、受験当日に両方とも持参してください。

**以上で出願手続きは完了です!**

(※入力できない文字があった場合、氏名の横に手書きで正しい漢字の記入をお願いします。  
※画面イメージはサンプルです。実際の出願時に変更される場合があります。)

## 受験料のお支払方法について

### A クレジットカードによるオンライン決済(決済手数料が必要です)

クレジットカード番号など必要な情報を入力し、決済を完了させます。クレジットカードによるオンライン決済にて、24時間、受験料のお支払いが可能です。

### ▼ご利用いただけるクレジットカード



### B コンビニでのお支払い(支払い手数料が必要です)

出願登録後、払込票を印刷し(番号を控えるだけでも可)、選択したコンビニレジにてお支払いを済ませてください。お支払い後に受け取る「お客様控え」はご自身で保管してください。下記のコンビニにて、24時間、受験料のお支払いが可能です。

### ▼ご利用いただけるコンビニ



### C ペイジー対応金融機関ATMでのお支払い(支払手数料が必要です)

ペイジー対応金融機関ATMでお支払いができます(ペイジーマークが貼ってあるATMでご利用いただけます)。

### ▼ご利用いただける金融機関



三菱UFJ銀行、みずほ銀行、りそな銀行、埼玉りそな銀行、三井住友銀行、ゆうちょ銀行、千葉銀行、横浜銀行、関西みらい銀行、広島銀行、福岡銀行、親和銀行、東和銀行、熊本銀行、京業銀行、南都銀行、足利銀行、七十七銀行、群馬銀行

※システム・操作に関するお問合せは、出願サイトの「お問合せ先」のリンクからご確認ください。

## コンビニエンスストアで印刷する

①マイページの「申込履歴」の右側の**受験票ボタン**をクリックすると、ダウンロード画面が出てきます。

②画面の左下にある「**コンビニエンスストアでプリントする方はこちら**」をクリックします。

③プリント予約の画面の「**受験票の予約へ**」をクリックします。

④店舗選択画面で**印刷するコンビニ**を選択し、「**次へ**」ボタンをクリックします。

⑤利用規約を確認し、「**同意する**」に**チェック**をしてから「**プリントを予約する**」をクリックします。

⑥予約完了画面の「**プリント予約番号**」を控えて、予約したコンビニ店舗の端末に入力・印刷します。



## 入試に関するお問い合わせはこちら

**和歌山信愛中学校**

〒640-8151 和歌山市屋形町2丁目23番地 TEL:073-424-1141

※システム・操作に関するお問い合わせは、出願サイトの「お問い合わせ先」のリンクからご確認ください。